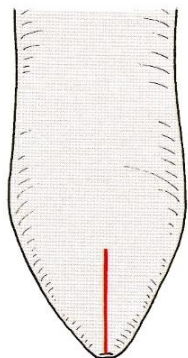


包皮環状切除術 術式シエマ

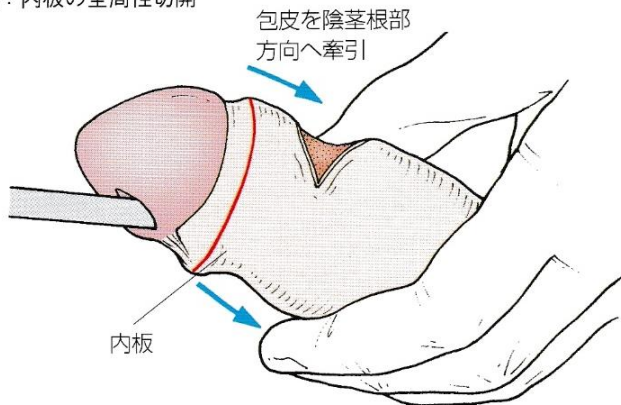
新Urologic surgery7 小児泌尿器科手術 (2010) より 院長著

- 真性包茎の場合はまず包皮狭窄部を切開し包皮を翻転(a)します。
- 仮性包茎の場合は(b)から開始することになります。
- 余剰包皮を全周性に2か所で切開して、間の包皮を切除します。

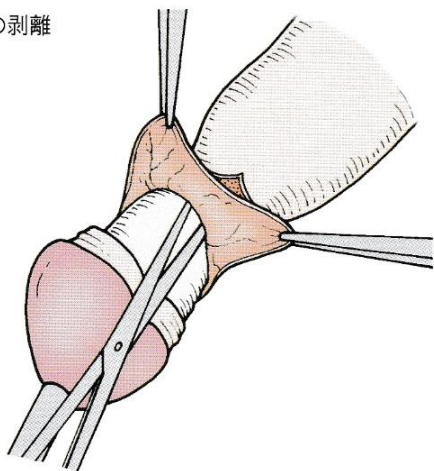
a: 12時での包皮口切開



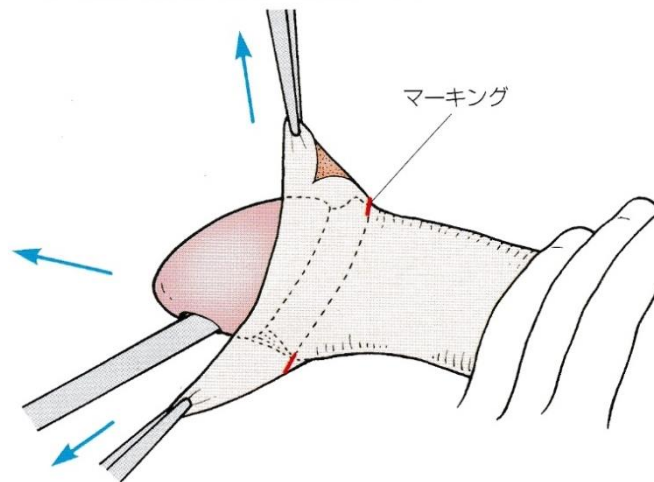
b: 内板の全周性切開



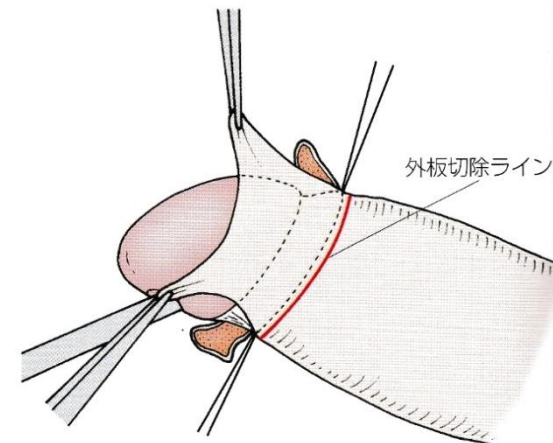
c: 包皮の剥離



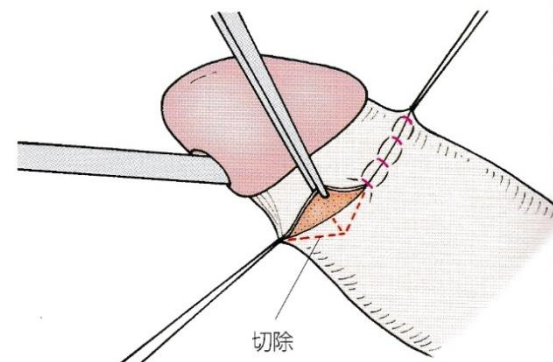
d: 内板切開縁に合わせて12時と6時の位置で包皮外板のマーキングする。このとき恥骨上部を押さえて包皮と陰茎を上方に牽引し(矢印)勃起した状態をつくっておく



e: 内板創縁に合わせて外板を切除する



g: 内外板の創縁の長さの調整



f: 内外板の縫合

